



S
O
gehts!

PFLEGEANLEITUNG
für HEILER Echtglasduschen

HEILER®
INDIVIDUELLE GLASLÖSUNGEN

SO gehts!

HERZLICHEN GLÜCKWUNSCH

ZU IHRER NEUEN HEILER ECHTGLASDUSCHE.

Mit Ihrer neuen Duschabtrennung haben Sie ein Qualitätsprodukt aus Einscheiben-Sicherheitsglas (ESG) erworben, das Ihnen so einzigartige Vorteile wie Pflegeleichtigkeit, Hygiene und Langlebigkeit bietet.

Damit Sie noch lange Freude an Ihrer neuen Duschabtrennung haben und diese glänzt wie am ersten Tag, **sollten Sie folgende Hinweise beachten:**

Allgemeine Pflegehinweise

Scheiben und Beschläge dürfen nur mit einem weichen Schwamm und mit milden Reinigungsmitteln, am besten mit heisan¹, gesäubert werden. Auf keinen Fall dürfen Scheuermittel, Nitroverdünnung, Stahlwolle etc. verwendet werden, denn durch falsche Behandlung können Beschädigungen (wie z. B. Kratzer) entstehen. Beschläge dürfen außerdem nicht mit Alkohol gereinigt werden. Entscheidend ist die regelmäßige Reinigung, denn je älter die Verschmutzungen sind, umso schwerer lassen sich diese entfernen. Grundsätzlich muss Ihre Duschabtrennung nach jedem Benutzen von Rückständen

wie Shampoo und Reinigungsmitteln mit klarem Wasser befreit und mit dem Abzieher getrocknet werden. Übrigens, die Dichtprofile lassen sich zum Reinigen leicht abziehen und wieder aufstecken. Bei den Dichtprofilen handelt es sich um Verschleißteile, vergleichbar mit den Scheibenwischern eines Autos. Die Haltbarkeit hängt von verschiedenen Faktoren wie Wasserhärte, Reinigungsintensität, Lichteinfall etc. ab. Aus diesen Gründen ist der Zeitraum für einen kostenlosen Ersatz der Dichtprofile auf die ersten 6 Monate begrenzt. Die Dichtprofile können Sie jederzeit bei uns nachbestellen.

ESG mit cleantec Beschichtung

Die cleantec Beschichtung bietet Ihnen als aktive Reinigungshilfe noch mehr Komfort, denn das Säubern wird durch die wasserabstoßende Wirkung erleichtert. **Bitte auf keinen Fall scheuernde Mittel oder alkalische Reiniger verwenden!** Diese schaden der veredelten Glasoberfläche, deshalb empfehlen wir auch für beschichtete Duschtrennungen heisan¹. Mikrofasertücher sind aufgrund der Vielzahl unterschiedlicher Varianten sowie Qualitäten und somit nicht genau definierbaren Eignungen nicht für die Reinigung zu empfehlen.

Beschläge mit Sonderveredelung

Wir empfehlen, für die Reinigung von Sonderoberflächen (Edelstahloptik, Edelmessing, Gold usw.) nur ein feuchtes Tuch zu verwenden. Wichtig dabei ist das regelmäßige Trocknen der Beschläge, da es sonst zu „Kalkanfressungen“ kommen kann. Unsere oberflächenbündigen HEILER Beschläge heilt und heiswing sind aus massivem Messing und wurden für eine noch komfortablere Reinigung und Pflege entwickelt.

MIT EINER RAHMENLOSEN DUSCHABTRENNUNG ERREICHT MAN EIN HÖCHSTMASS AN TRANSPARENZ UND PFLEGEFREUNDLICHKEIT. ES KANN JEDOCH, JE NACH EINBAUSITUATION, KEINE ABSOLUTE DICHTIGKEIT GEWÄHRLEISTET WERDEN.

Reinigungsart	Empfohlenes Reinigungsintervall	1. Schritt	2. Schritt	3. Schritt	4. Schritt	ESG	ESG mit cleantec
Erstreinigung nach Montage	Einmalig, nach mind. 24 Stunden ³	Nach Herstellerangaben	–	–	–	Ja	Ja
Routinereinigung	Nach jedem Duschen	Mit Abzieher trocknen	–	–	–	Ja	Ja
Hauptreinigung	Je nach Benutzungshäufigkeit alle 1–4 Wochen ²	Mit heisan ¹ besprühen	Mit klarem Wasser abspülen	Mit Abzieher trocknen	–	Ja	Ja
Profilreinigung	Je nach Benutzungshäufigkeit alle 1–3 Monate ²	Profile abziehen	Profile mit heisan ¹ besprühen und abreiben	Kalkrückstände auf Glas mit heisan ¹ entfernen	Profile mit Wasser spülen, abtrocknen und aufstecken	–	–

¹ HEILER Spezial-Sanitärreiniger

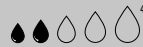
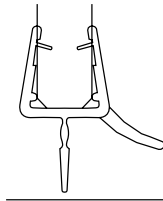
² Ist zudem abhängig von der Wasserqualität

³ Mit handelsüblichem Fensterreiniger

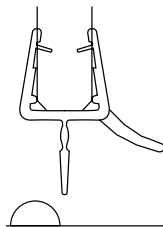
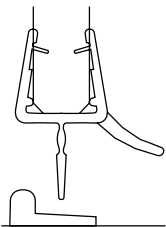
Dichtheit von Duschabtrennungen

HEILER Duschabtrennungen erfüllen die DIN EN 14428 hinsichtlich Dichtheit. Duschabtrennungen bieten Schutz gegen Spritzwasser, geringe Mengen an Wasser außerhalb der Duschabtrennung sind zulässig. Bei der Prüfung darf der Wasserstrahl nicht direkt auf Scharniere und Dichtungen gehalten werden.

Bauartbedingt sind Duschabtrennungen mit Profilen dichter als rahmenlose Abtrennungen. Außerdem ist die Dichtheit auch immer abhängig von Duschwanne bzw. Gefälle bei bodenebenen gefliesten Einbausituationen.



HEILER Duschlösungen werden im Standard ohne Bodenschwelle ausgeführt. Dies hat Vorteile hinsichtlich Optik und Pflegefreundlichkeit. Wird kein Bodenprofil gesetzt, findet das Spritzwasser leichter seinen Weg nach außen. Aus diesem Grund kann eine rahmenlose Duschabtrennung immer nur ein exklusiver Spritzschutz mit eingeschränkter Dichtheit sein.



HEILER Duschabtrennungen können wahlweise mit einer Alu-Dichtleiste oder einem Plexi-Halbrundstab ausgestattet werden. Mit der spezifisch abgestimmten Konstruktion von Bodenprofil, Wasserablaufprofil und Glasposition wird Wasserantritt minimiert. Schlanke Optik und erhöhte Spritzwasserdichtheit können so in Einklang gebracht werden.

HEILER®

INDIVIDUELLE GLASLÖSUNGEN

Alois Heiler GmbH | Kirrlacher Str. 21 | 68753 Waghäusel, Germany | Tel. +49 7254 9322-0

Fax +49 7254 9322-60 | info@heiler-glas.de | www.heiler-glas.de

