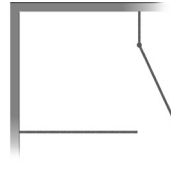
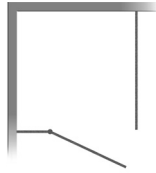


Türbreite

- 550 mm¹
- 650 mm

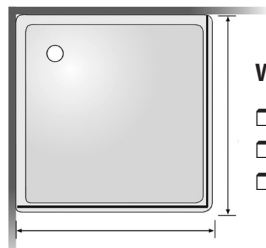
Türanschlag links



Türanschlag rechts

¹ bei bodengleichem Einbau nur möglich bei AKG 900 (bezogen auf die Einstiegsseite)

Wanneneinbau WEM = Wanneneinbaumaß
(Standard-Einrückmaß 25 mm)



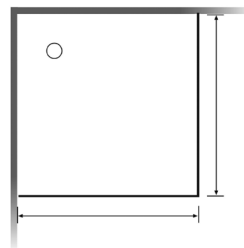
WEM

- 800² (787 - 807 mm)
- 900 (887 - 907 mm)
- 1.000 (987 - 1.007 mm)

WEM

- 800² (787 - 807 mm)
- 900 (887 - 907 mm)
- 1.000 (987 - 1.007 mm)

Bodengleicher Einbau AKG = Außenkante Glas



AKG

- 900 (890 - 910 mm)
- 1.000 (990 - 1.010 mm)
- 1.200 (1.190 - 1.210 mm)

AKG

- 900 (890 - 910 mm)
- 1.000 (990 - 1.010 mm)
- 1.200 (1.190 - 1.210 mm)

² nur Türbreite 550 mm

- Regellieferzeit (Deutschland max. 5 Arbeitstage / Österreich max. 7 Arbeitstage)
- Schnellieferservice³
- Montage⁴ (HEILER Kundendienst)
- Kostenlose Montage-Einweisung bei Erstauftrag

³ Schnellieferservice: nur Deutschland 48 Stunden

⁴ Montagetermin nach Vereinbarung



Generell gilt:

- Bei Lotabweichungen der Wand darf das Wanneneinbaumaß und das Maß der Außenkante Glas nicht über- bzw. unterschritten werden!
- Abweichungen in der Waagerechten max. 3 mm!

Lieferadresse Montageadresse

Kunde

Ansprechpartner

Name

Auftrags-Nr.

Straße

Straße

Aufmesser

PLZ/Ort

PLZ / Ort

Kunden-Nr.

Telefon

Telefon

Kommission

E-Mail

E-Mail Endkunde

Bestell-Nr.

Dieses unilight-Modell hat serienmäßig folgende Ausführung:
2.000 mm Höhe. Kristallglas transparent, 8 mm stark mit cleantec-Beschichtung. Scharniere massiv Messing, Glanzchrom, innen oberflächenbündig mit Hebe-Senk-Mechanismus. Inklusive eines HEILER Reinigungs-Sets. Ab WEM/AKG 900 mm inklusive Stabilisierungsstange (d=10 mm, Glas/Wand flexibel).

Hiermit bestelle ich verbindlich

Stempel:

Datum

Unterschrift

Alois Heiler GmbH
Carl-Zeiss-Str. 11
68753 Waghäusel

Telefon +49 (0) 72 54 . 93 22 - 0
Telefax +49 (0) 72 54 . 93 22 - 60
info@heiler-glas.de
www.heiler-glas.de