



# Bestellformular Modell UL 993

# HEILER®

 Einstieg links
 

 Einstieg rechts

- |  |  |   |
|--|--|---|
| <input type="checkbox"/> Höhe 2.000 mm         | <input type="checkbox"/> Höhe 1.850 mm         | <input type="checkbox"/> individuelle Höhe _____ mm   |
| <input type="checkbox"/> Klarglas              | <input type="checkbox"/> Weißglas              | <input type="checkbox"/> Sonderglas HEILER protect *  |
| <input type="checkbox"/> Klarglas mit cleantec | <input type="checkbox"/> Weißglas mit cleantec | <input type="checkbox"/> Handtuchhalter: <input type="checkbox"/> rund <input type="checkbox"/> eckig |

**! Achtung: Exaktes Aufmaß erforderlich**

Die Aufmaßvorlage finden Sie auf Seite 2

Stabilisationsstange: **im Basispreis inklusive**

- Regellieferzeit (Deutschland ca. 10 Arbeitstage / Österreich ca. 15 Arbeitstage)
- Montage (Montagetermin nach Vereinbarung)
- Demontage & Entsorgung alter Duschtabtrennung gewünscht (gegen Aufpreis)

Montage durch: \_\_\_\_\_

Lieferung an: \_\_\_\_\_

Wunschtermin für Anlieferung / Montage: \_\_\_\_\_ / \_\_\_\_\_

**! Generell gilt:**

- Bei Lotabweichungen der Wand > 8 mm muss ein exaktes Aufmaß erfolgen!
- Abweichungen in der Waagerechten max. 3 mm!

\_\_\_\_\_  
 Lieferadresse  Montageadresse

Kunde

\_\_\_\_\_  
 Ansprechpartner Name Heiler-Auftrags-Nr.

\_\_\_\_\_  
 Straße Straße Aufmesser

\_\_\_\_\_  
 PLZ/Ort PLZ / Ort Kunden-Nr.

\_\_\_\_\_  
 Telefon Telefon Kommission

\_\_\_\_\_  
 E-Mail Wunsch Liefer- / Montagetermin Bestell-Nr.

**Dieses unilight-Modell hat serienmäßig folgende Ausführung:**  
 2.000 mm Höhe. Klarglas transparent, 8 mm stark. Wandprofil in Glanzchrom mit Stabilisationsstange.  
 Inklusive eines HEILER Reinigungs-Sets.

Vermerke:  
 \_\_\_\_\_  
 \_\_\_\_\_  
 \_\_\_\_\_

**Hiermit bestelle ich verbindlich**

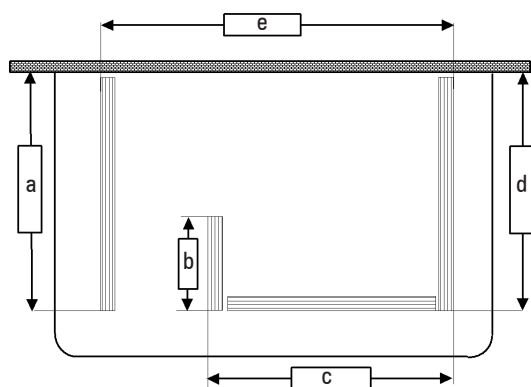
\_\_\_\_\_  
 Datum Unterschrift

\* Basisglas (Klarglas transparent) mit langlebigem Schutz gegen Glas-Korrosion.  
 10 Jahre Garantie auf Funktionalität der Glasoberfläche (Pflegehinweise beachten).

Technische Änderungen und Irrtümer vorbehalten.

# Aufmaßvorlage Modell UL 993

Einstieg links



a \_\_\_\_\_ mm (AKG)

b \_\_\_\_\_ mm (AKG)

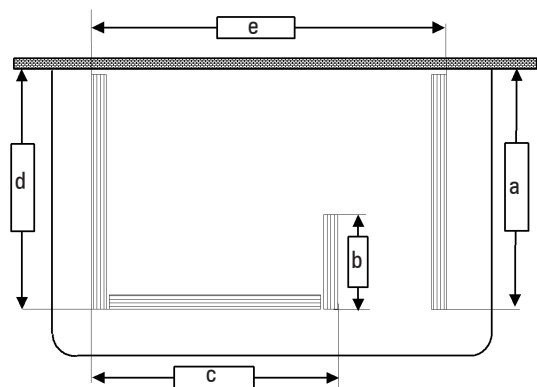
c \_\_\_\_\_ mm (AKG)

d \_\_\_\_\_ mm (AKG)

e \_\_\_\_\_ mm (AKG)

AKG = Außenkante Glas

Einstieg rechts



a \_\_\_\_\_ mm (AKG)

b \_\_\_\_\_ mm (AKG)

c \_\_\_\_\_ mm (AKG)

d \_\_\_\_\_ mm (AKG)

e \_\_\_\_\_ mm (AKG)

**Bodengefälle im Bereich der Gläser müssen exakt angegeben werden**